









R+9



Nombre de postes : **68**
Surface utile bureaux : **704 m²**
Espaces extérieurs : **152 m²**



R+9

- | | |
|---|---|
|  Bureaux |  Espace extérieur |
|  Circulation |  Escaliers |
|  Circulation commune |  Ascenseurs |
|  Sanitaires |  Locaux techniques |

R+8



Nombre de postes : **91**
Surface utile bureaux : **896 m²**
Espaces extérieurs : **36 m²**



R+8

- | | |
|---|---|
|  Bureaux |  Espace extérieur |
|  Circulation |  Escaliers |
|  Circulation commune |  Ascenseurs |
|  Sanitaires |  Locaux techniques |









R+7



Nombre de postes : **100**
Surface utile bureaux : **958 m²**
Espaces extérieurs : **152 m²**



R+7

- | | |
|---|---|
|  Bureaux |  Espace extérieur |
|  Circulation |  Escaliers |
|  Circulation commune |  Ascenseurs |
|  Sanitaires |  Locaux techniques |









R+6



Nombre de postes: **121**
Surface utile bureaux: **1 148m²**
Espaces extérieurs: **36 m²**



R+6

- | | |
|---|---|
|  Bureaux |  Espace extérieur |
|  Circulation |  Escaliers |
|  Circulation commune |  Ascenseurs |
|  Sanitaires |  Locaux techniques |











R+5

Nombre de postes : **127**
Surface utile bureaux : **1211 m²**
Espaces extérieurs : **164 m²**



R+5

- | | | | |
|---|---------------------|---|-------------------|
|  | Bureaux |  | Espace extérieur |
|  | Circulation |  | Escaliers |
|  | Circulation commune |  | Ascenseurs |
|  | Sanitaires |  | Locaux techniques |



R+4

Nombre de postes: **151**
 Surface utile bureaux: **1412m²**
 Espaces extérieurs: **20m²**

R+4

- | | |
|--|--|
| Bureaux | Escaliers |
| Circulation | Ascenseurs |
| Circulation commune | Locaux techniques |
| Sanitaires | |



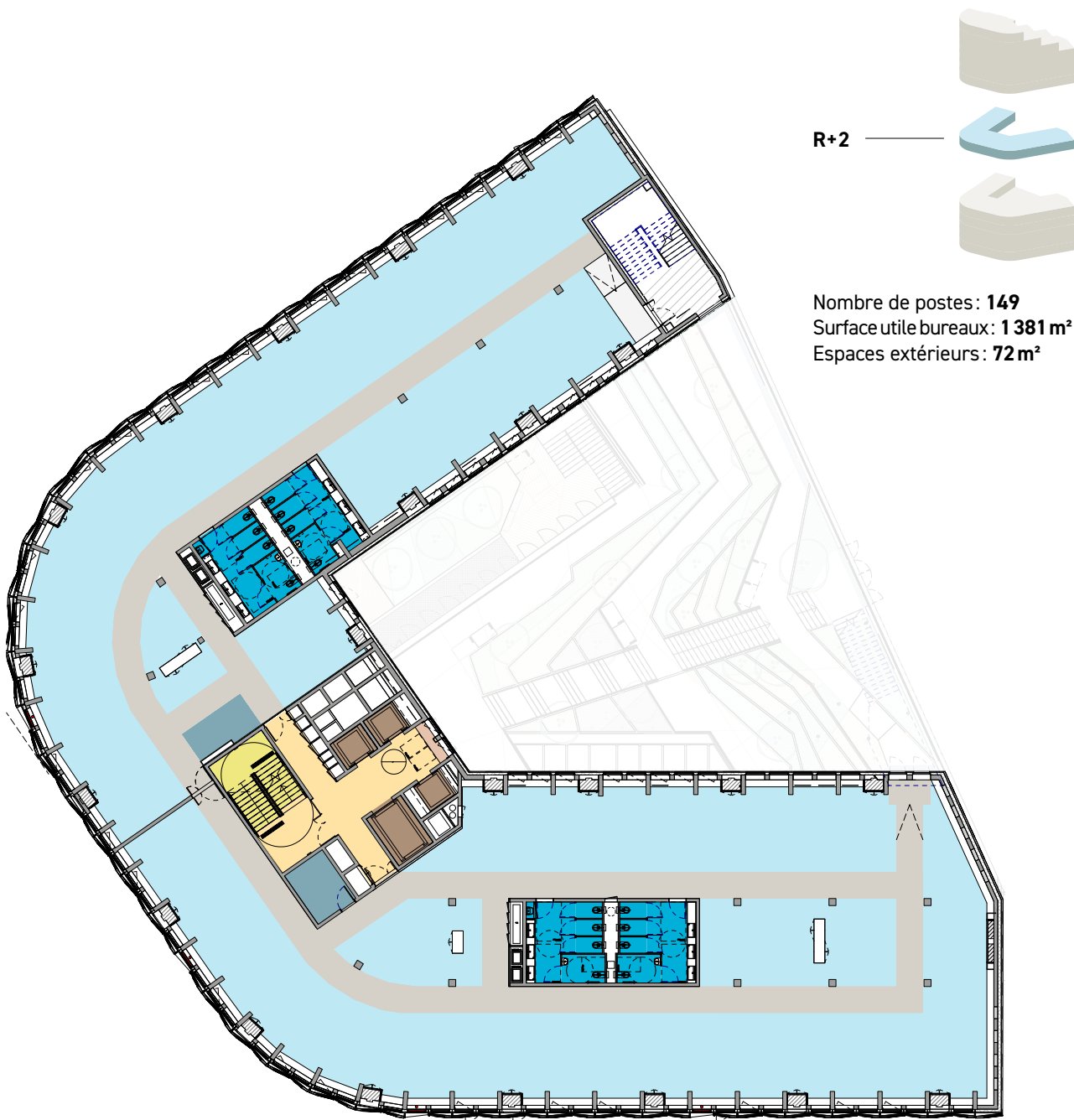
R+3

Nombre de postes: **151**
Surface utile bureaux: **1 392m²**
Espaces extérieurs: **35m²**



R+3

- | | | | |
|---|---------------------|---|-------------------|
|  | Bureaux |  | Escaliers |
|  | Circulation |  | Ascenseurs |
|  | Circulation commune |  | Locaux techniques |
|  | Sanitaires | | |



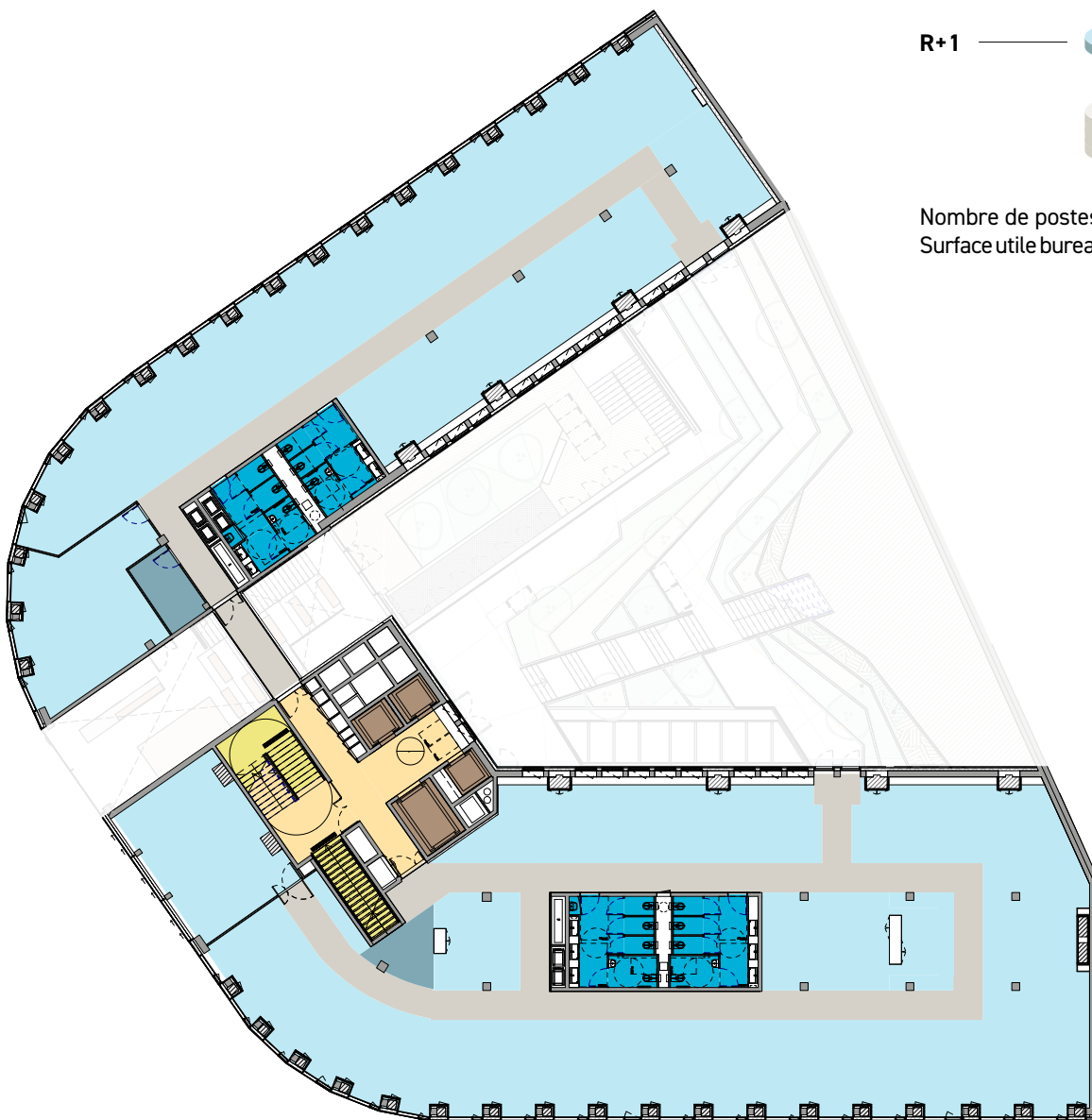
R+2

- Bureaux
- Circulation
- Escaliers
- Circulation commune
- Sanitaires
- Ascenseurs
- Locaux techniques



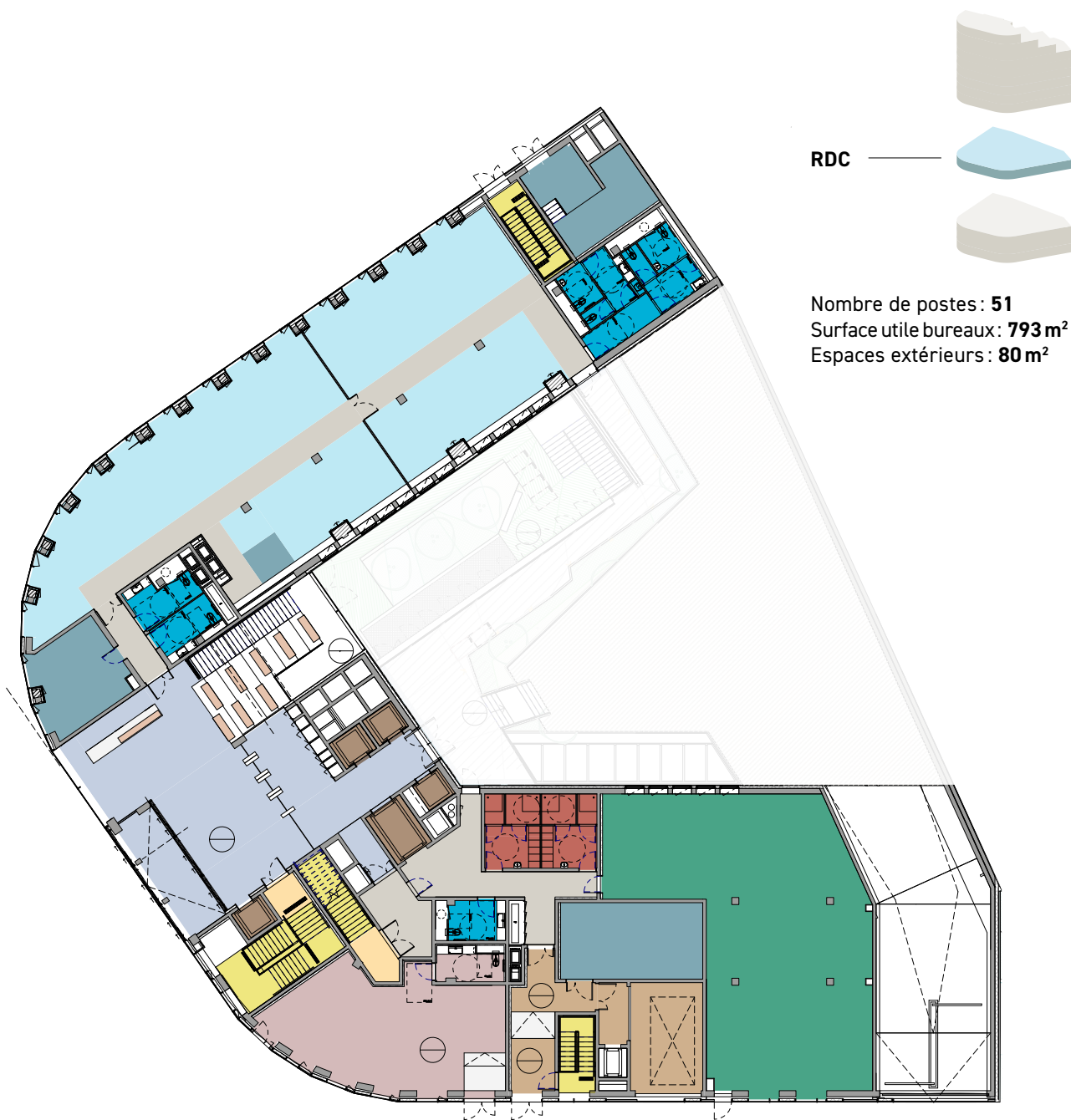
R+1

Nombre de postes: 121
Surface utile bureaux: 1219m²



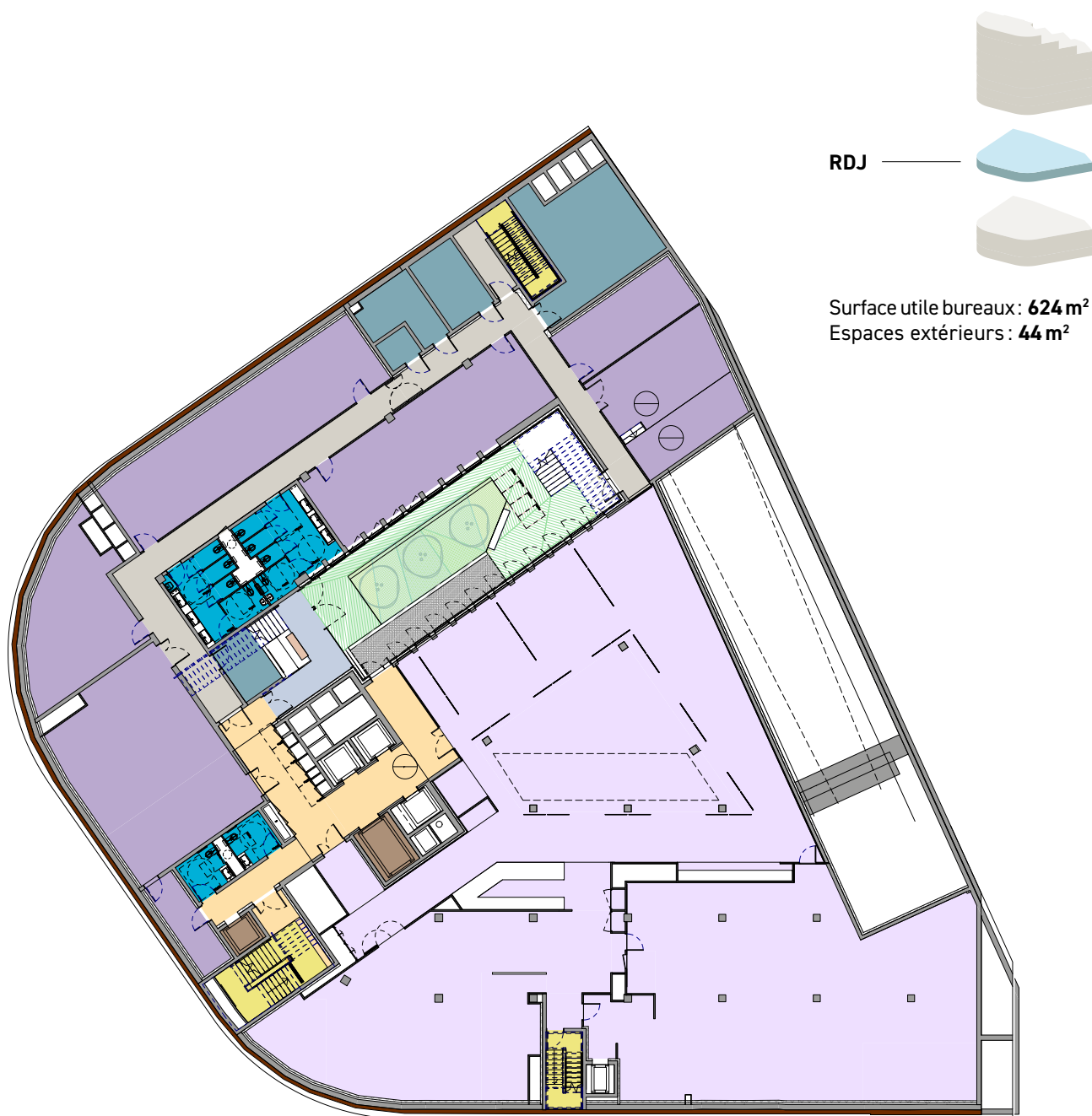
R+1

- | | | | |
|---|---------------------|---|-------------------|
|  | Bureaux |  | Escaliers |
|  | Circulation |  | Ascenseurs |
|  | Circulation commune |  | Locaux Techniques |
|  | Sanitaires | | |



RDC

	Circulation		Bureaux		Escaliers
	Circulation commune		Vestiaires		Ascenseurs
	Livraison		Sanitaires		ERP
	Local vélo		Accueil		Locaux Techniques



RDJ

- | | | |
|---|---|---|
|  Circulation |  Escaliers | |
|  Circulation commune |  Business Center | |
|  Ascenseurs |  Restauration | |
|  Espace extérieur |  Sanitaires |  Locaux techniques |



SS1

Places véhicule léger : **42**
Places deux roues : **7**

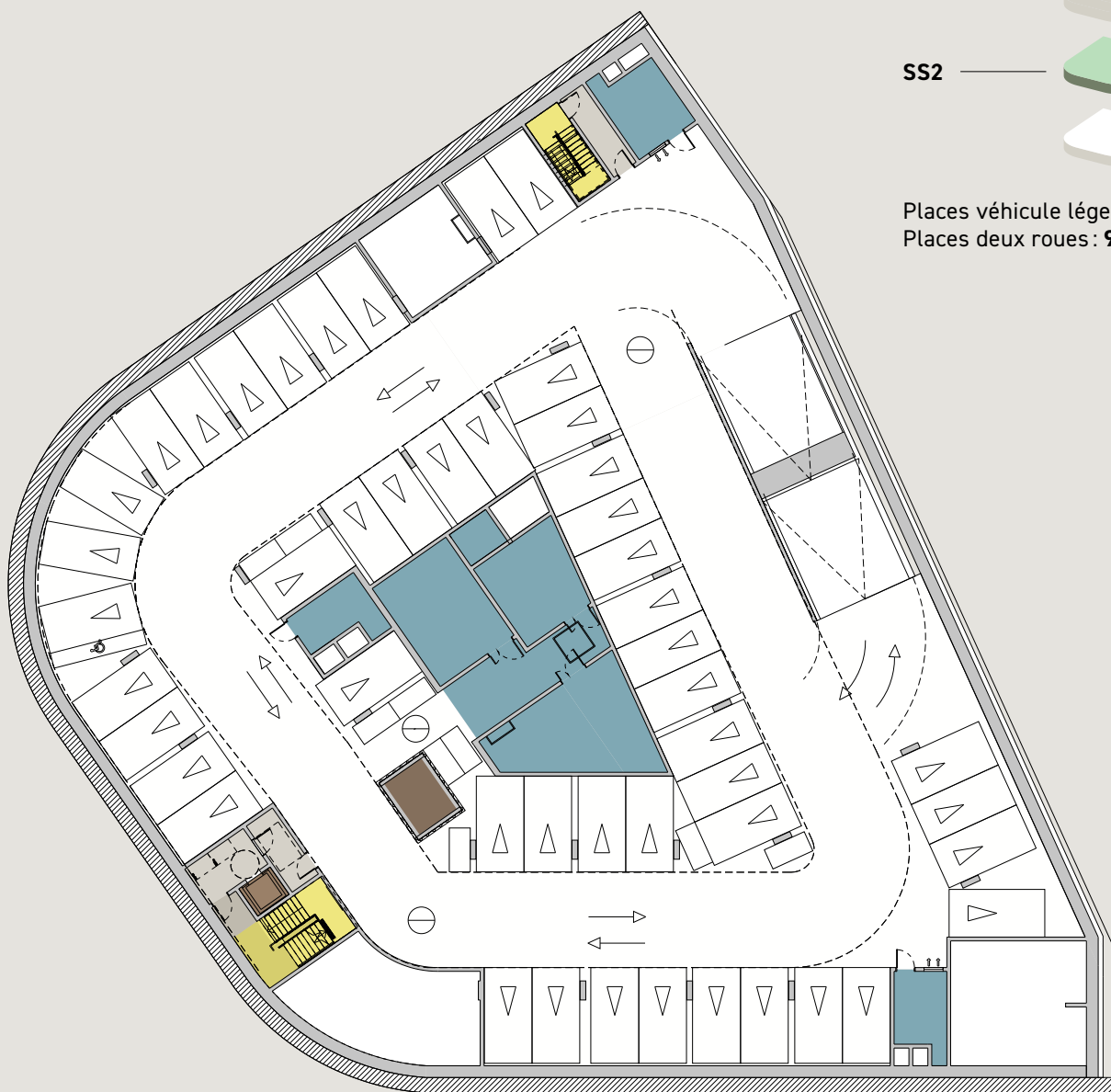
SS7

- Circulation
- Locaux techniques
- Stationnement
- Ascenseurs
- Escaliers



SS2

Places véhicule léger : **48**
Places deux roues : **9**



SS2

- Circulation
- Locaux techniques
- Stationnement
- Ascenseurs
- Escaliers



SS3

Places véhicule léger : **50**
Places deux roues : **13**



SS3

- Circulation
- Locaux techniques
- Stationnement
- Ascenseurs
- Escaliers